

年 月 日

モノレール架設現場必要事項記入表




株式会社 山陽モノレール

TEL(0869)24-2220

FAX(0869)24-2221

〔担当〕

この度は、お見積依頼をいただきまして、誠にありがとうございます。
 つきましては、参考のため、下記のご記入をお願い申し上げます。
 尚、具体例が示されている箇所は、該当する部分を囲んでください。

1	貴社名			
2	所在地	〒		
3	T E L		F A X	
4	担当者名	部 課 お名前		
5	設置場所	都道府県 市		
6	積載重量	k g		
7	タイプ	〔 乗用・非乗用 〕, 乗用タイプでしたら(人乗)希望		
8	レール総延長	m 分岐〔 ある ・ ない 〕 ある場合 箇所		
9	リース期間	ヶ月希望		
10	運搬物			
11	最大傾斜角度	m/ ° 〔例〕 30° が 50m続く場合 50m/30°		
12	地質	土 ・ 砂 ・ 岩石 ・ コクリト ・ その他() 〔例〕 表面は土であるが、地中にかなり岩石がある。 この場合は、土・岩石へ丸印となります。		
13	埋設物	〔水道管・ガス管・通信ケーブル・遺跡・その他・無 〕 その他の場合()		
14	地形	1	2	3
				
			山越え・谷越え	段差・階段
		4 特殊 〔トンネル・屋内・その他()〕		
15	運送	4トン車が現場まで入りますか 〔 Yes ・ No 〕 Noの場合、入らない所から小運搬の方法は？ 〔 山陽モノレールへ任せる ・ 自社にて行う 〕		

16	施工開始予定	年 月 [初旬 ・ 中旬 ・ 下旬]
17	施 工 主	
18	その 他 参 考	弊社をお知りになられたきっかけは？ 1 新聞, 雑誌で見た。(新聞), 雑誌名() 2 紹介をうけた。お名前() 3 自分で調べた。どういった方法()
19	その他記入欄	<hr/> <hr/> <hr/> <hr/> <hr/> <hr/> <hr/> <hr/> <hr/> <hr/> <hr/> <hr/> <hr/> <hr/> <hr/> <hr/> <hr/> <hr/> <hr/> <hr/> <hr/> <hr/> <hr/> <hr/> <hr/>

ご協力ありがとうございました。

お手数ですがこの記入用紙をご返送お願い申し上げます。

mail: info@sanyo-monorail.co.jp

FAX: 0869-24-2221